

**ОТЧЕТ**  
**ОБ ИСПОЛНЕНИИ УЧРЕЖДЕНИЕМ ПЛАНА ЕГО ФИНАНСОВО-ХОЗЯЙСТВЕННОЙ ДЕЯТЕЛЬНОСТИ**  
 на 1 января 2022 г.

Учреждение МОУ "СОШ № 2"  
 Обособленное подразделение \_\_\_\_\_  
 Учредитель Российская Федерация  
 Наименование органа, осуществляющего полномочия учредителя Управление образования  
 Вид финансового обеспечения (деятельности) Субсидии на выполнение государственного (муниципального) задания  
 Периодичность: квартальная, годовая  
 Единица измерения: руб.

	КОДЫ
Форма по ОКУД	0503737
Дата	01.01.2022
по ОКПО	42370538
по ОКТМО	69410000
по ОКПО	
Глава по БК	903
по ОКЕИ	383

**1. Доходы учреждения**

Наименование показателя	Код строки	Код аналитики	Утверждено плановых назначений	Исполнено плановых назначений					Сумма отклонения
				через лицевые счета	через банковские счета	через кассу учреждения	некассовыми операциями	итого	
1	2	3	4	5	6	7	8	9	10
Доходы - всего	010		48 661 091,96	48 661 091,96	-	-	-	48 661 091,96	-
Доходы от оказания платных услуг (работ), компенсаций затрат	040	130	48 661 091,96	48 661 091,96	-	-	-	48 661 091,96	-

## 2. Расходы учреждения

Наименование показателя	Код строки	Код аналитики	Утверждено плановых назначений	Исполнено плановых назначений					Сумма отклонения
				через лицевые счета	через банковские счета	через кассу учреждения	некассовыми операциями	итого	
1	2	3	4	5	6	7	8	9	10
Расходы - всего	200	х	50 350 177,24	48 557 797,29	-	37 037,20	-	48 594 834,49	1 755 342,75
в том числе:									
Фонд оплаты труда учреждений		111	32 586 572,40	31 957 200,98	-	38 069,20	-	31 995 270,18	591 302,22
Иные выплаты персоналу учреждений, за исключением фонда оплаты труда		112	61 001,50	48 811,98	-	-	-	48 811,98	12 189,52
Взносы по обязательному социальному страхованию на выплаты по оплате труда работников и иные выплаты работникам учреждений		119	9 844 233,46	9 588 984,30	-	-	-	9 588 984,30	255 249,16
Прочая закупка товаров, работ и услуг		244	5 859 688,71	5 023 711,96	-	-1 032,00	-	5 022 679,96	837 008,75
Закупка энергетических ресурсов		247	1 988 281,17	1 939 088,07	-	-	-	1 939 088,07	49 193,10
Стипендии		340	900,00	-	-	-	-	-	900,00
Уплата прочих налогов, сборов		852	9 500,00	-	-	-	-	-	9 500,00
Результат исполнения (дефицит / профицит)	450	х	-1 689 085,28	103 294,67	-	-37 037,20	-	66 257,47	х

## 3. Источники финансирования дефицита средств учреждения


Наименование показателя	Код строки	Код аналитики	Утверждено плановых назначений	Исполнено плановых назначений					Сумма отклонения
				через лицевые счета	через банковские счета	через кассу учреждения	некассовыми операциями	итого	
1	2	3	4	5	6	7	8	9	10
Источники финансирования дефицита средств - всего (стр. 520 + стр. 590+ стр. 620 + стр. 700 + стр. 730 + стр. 820 + стр. 830) в том числе:	500		1 689 085,28	-103 294,67	-	37 037,20	-	-66 257,47	1 755 342,75
Внутренние источники из них:	520		-	-	-	-	-	-	-
Движение денежных средств	590	x	-	3 020,50	-	-	-	3 020,50	-3 020,50
поступление денежных средств	591	510	-	3 020,50	-	-	-	3 020,50	-3 020,50
прочие									
выбытие денежных средств	592	610	-	-	-	-	-	-	-
Внешние источники из них:	620		-	-	-	-	-	-	-
Изменение остатков средств	700	x	1 689 085,28	-69 277,97	-	-	-	-69 277,97	1 758 363,25
увеличение остатков средств, всего	710	510	-	-48 665 144,46	-39 101,20	-39 101,20	-	-48 743 346,86	x
уменьшение остатков средств, всего	720	610	-	48 595 866,49	39 101,20	39 101,20	-	48 674 068,89	x
Изменение остатков по внутренним оборотам средств учреждения в том числе:	730	x	-	-37 037,20	-	37 037,20	-	-	-
увеличение остатков средств учреждения	731	510	-	1 032,00	39 101,20	38 069,20	-	78 202,40	x
уменьшение остатков средств учреждения	732	610	-	-38 069,20	-39 101,20	-1 032,00	-	-78 202,40	x
Изменение остатков по внутренним расчетам в том числе:	820	x	-	-	-	-	-	-	-
увеличение остатков по внутренним расчетам (Кт 030404510)	821		-	-	-	-	-	-	-
уменьшение остатков по внутренним расчетам (Дт 030404610)	822		-	-	-	-	-	-	-

Наименование показателя	Код строки	Код аналитики	Утверждено плановых назначений	Исполнено плановых назначений					Сумма отклонения
				через лицевые счета	через банковские счета	через кассу учреждения	некассовыми операциями	итого	
1	2	3	4	5	6	7	8	9	10
Изменение остатков расчетов по внутренним привлечением средств в том числе:	830	x	-	-	-	-	-	-	-
увеличение расчетов по внутреннему привлечению остатков средств (Кт 030406000)	831		-	-	-	-	-	-	-
уменьшение расчетов по внутреннему привлечению остатков средств (Дт 030406000)	832		-	-	-	-	-	-	-

4. Сведения о возвратах остатков субсидий и расходов прошлых лет

Наименование показателя	Код строки	Код аналитики	Произведено возвратов				
			через лицевые счета	через банковские счета	через кассу учреждения	некассовыми операциями	итого
1	2	3	4	5	6	7	8
Возвращено остатков субсидий прошлых лет, всего	910		-	-	-	-	-
Возвращено расходов прошлых лет, всего	950		3 020,50	-	-	-	3 020,50


Руководитель

  
(подпись)

О.В. Жигалина

(расшифровка подписи)

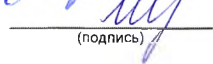
Руководитель финансово-экономической службы

  
(подпись)

О.А. Овчаренко

(расшифровка подписи)

Главный бухгалтер

  
(подпись)

И.Г. Бисерикану

(расшифровка подписи)

Централизованная бухгалтерия

МКУ Управление образования, ОГРН 1037000331081, ИНН 7022004509, КПП 702201001, 636780, Томская обл, Стрежевой г, Коммунальная ул, дом № 1/1  
(наименование, ОГРН, ИНН, КПП, местонахождение)

Руководитель (уполномоченное лицо)

Начальник (должность)

  
(подпись)

А.М. Довгань

(расшифровка подписи)

Исполнитель

(должность)

(подпись)

(расшифровка подписи)

(телефон, e-mail)